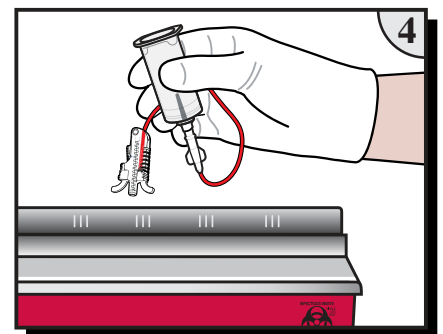
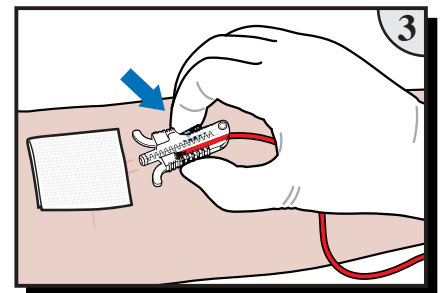
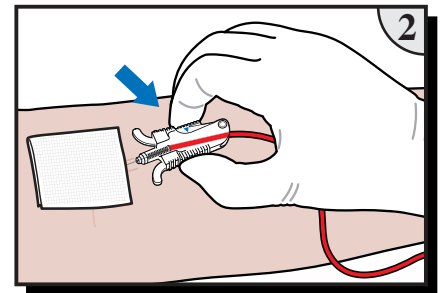
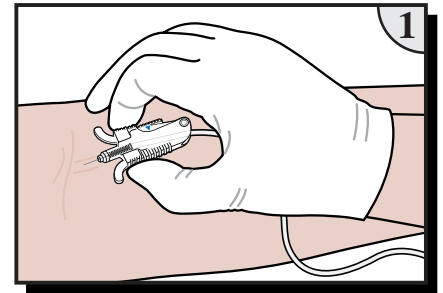


Set De Extracción De Sangre

Información de uso del producto:

- Seleccione y prepare el lugar de la venopunción utilizando una técnica aséptica de acuerdo con la política de la institución.
 - Para la extracción de sangre con un porta-tubos, enrosque el adaptador luer en el porta-tubos y asegúrese de que el equipo alado se mantenga conectado firmemente al adaptador.
 - Para la extracción de sangre con jeringa, retire el adaptador luer o la tapa luer y coloque la jeringa. Deseche el adaptador luer en un recipiente para objetos cortantes adecuado según el protocolo de la institución.
 - Sostenga el dispositivo mediante la empuñadura y retire cuidadosamente la tapa de la aguja.
1. Realice la venopunción observando el retorno de la sangre en el dispositivo. Recoja la muestra de sangre según la política de la institución.
 2. Cuando haya completado la extracción de sangre y la **aguja aún se encuentre en la vena del paciente**, pulse el mecanismo de retracción indicado por la flecha con el código de color (◀).
 3. La aguja se retraerá automáticamente de la vena del paciente y se desplazará al interior del dispositivo. Si el mecanismo de retracción de la aguja no se activa, deseche el conjunto de extracción de sangre en un contenedor para objetos punzocortantes apropiado, según el protocolo de la institución. No tape nuevamente las agujas contaminadas.
 4. Deseche el set de extracción de sangre y el porta-tubos (o jeringa) en un recipiente para objetos cortantes adecuado según el protocolo de la institución. No retire el porta-tubos del set de extracción de sangre. Para la extracción de sangre con jeringa, transfiera la sangre a un recipiente adecuado para muestras según el protocolo de la institución.



Precauciones:

- Para un solo uso. Si reutiliza este dispositivo puede exponer a las personas a patógenos sanguíneos, entre ellos el virus de la Hepatitis B (VHB), el virus de la Hepatitis C (VHC) y el virus de la inmunodeficiencia humana (VIH).
- No usar si el producto o el embalaje están dañados.
- No está hecho con látex de caucho natural.
- No está hecho con DEHP.
- No está hecho con PVC.
- El set de extracción de sangre VanishPoint® debe usarse para la extracción de sangre para propósitos de diagnóstico o para administración IV a corto plazo, hasta 2 horas.