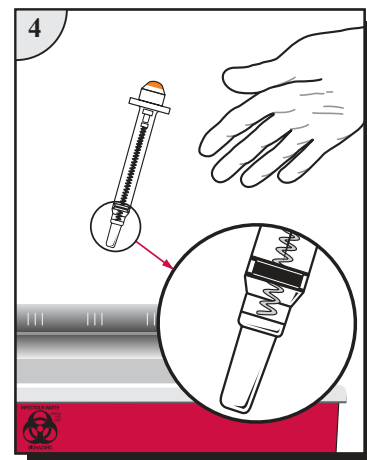
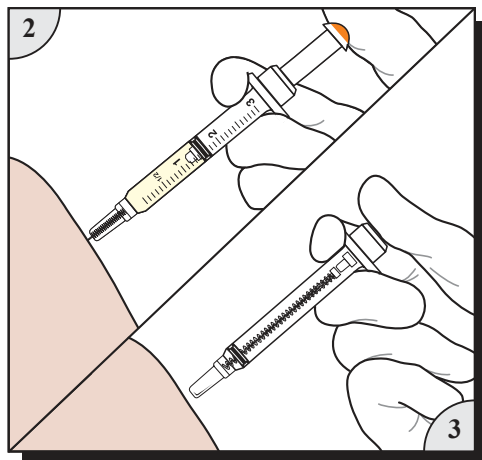
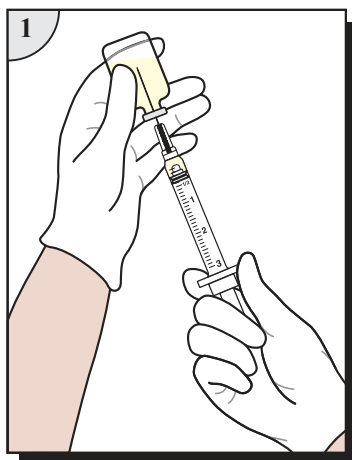


Seringa



Informações de Uso do Produto:

1. Prepare e aplique a injeção usando técnica de assepsia de acordo com as normas da instituição.
2. Para injeção em pacientes, continuar a premir o êmbolo para activar a retração automática da agulha **enquanto esta estiver ainda no paciente**. Para injeção em orifícios IV, continuar a premir o êmbolo para activar a retração automática da agulha e **retirar imediatamente a agulha do orifício**. **A dose total apenas é administrada quando a retração da agulha é accionada**.
3. A agulha retractará automaticamente para dentro da seringa, evitando a exposição a uma agulha contaminada e tornando a seringa não reutilizável. Caso o mecanismo de retração não funcione, descarte a seringa em um recipiente para instrumentos pontiagudos apropriado, de acordo com o protocolo da instituição. Não recolque a tampa em agulhas contaminadas.
4. Descartar a seringa VanishPoint® num recipiente previsto para instrumentos afiados, segundo os protocolos adoptados pela instituição.

Precauções:

- Somente para uso-único. A reutilização deste dispositivo pode ter como consequência a transmissão de patógenos pelo sangue, abrangendo o vírus da hepatite B (HBV), o vírus da hepatite C (HCV) e o vírus da imunodeficiência humana (HIV).
- Componentes estéreis, atóxicos e não pirogênicos. Não use se o produto ou a embalagem estiverem danificados.
- Não é fabricado com látex de borracha natural.
- Utilizar apenas com a agulha acoplada. A agulha não pode ser trocada.
- A retração automática da agulha ocorre apenas quando o cilindro é esvaziado e o êmbolo totalmente premido.
- Em aplicações onde o conteúdo total não for administrado, jogue fora o conteúdo remanescente de acordo com as normas da instituição e ative a retração da agulha.

